



KINESSENCES

BLONDES

PROTOCOL DE LUCRU



Tot mai multe persoane au grijă să ducă un stil de viață sănătos și folosesc cele mai naturale produse posibile, care să aducă cele mai bune rezultate, atât la salon, cât și acasă.

Dincolo de asta, blondul este unul din cel mai solicitat serviciu la coafor. De fapt, 43% dintre femeile care doresc să-și schimbe culoarea naturală a părului aleg blondul. *

**Un studiu realizat de Panoul Mondial Kantar in 2014, cu 2.123 de femei din 4 țări diferite.*

KINSENCES Blondes s-a născut din aceste două spații. O linie de produse tehnice performante, care permit un control total în crearea blondului perfect, menținând părul și scalpul sănătos în timpul procesului.

Linia de produse este dedicată în totalitate blondelor, astfel încât să le oferiți clienților un rezultat optim, păr sănătos și o culoare spectaculoasă.





INGREDIENTE NATURALE PENTRU BLONDURI SĂNĂTOASE

Produsele KINESSENCES Blondes au fost formulate cu OES + tehnologie, o infuzie de 5 uleiuri antice de înaltă puritate de la fiecare dintre acestea 5 continente și emolienți naturali de protecție foarte importanți pentru a produce culoarea optimă.

INFUZIE DE 5 ULEIURI MILENARE PURI CARE OFERĂ BENEFICIILE EXTRAORDINARE



ÁFRICA

ULEI DE ARGAN
Hrănește intens și oferă o textură moale.



OCEANÍA

ULEI DE MACADAMIA
Oferă o textură mătăsoasă și strălucire totală.



AMÉRICA

ULEI DE KUKUI
Oferă vitalitate, sănătate și bunăstare
Protejează părul și scalpul împotriva radicalii liberi.



EUROPA

ULEI DIN SEMINȚE DE STRUGURI
Îmbunătățește rezistența părului.
Un procedeu inspirat din grecia antică.



ASIA

CAMELIA OIL
Dihidratează în adancime firul de păr.



Kukui oil

Secret seed of the native Hawaiians.

Protects hair and scalp against free radicals.



Grape seed oil

*A result of the inspiration in Ancient Greece
Reduces porosity and enhances the strength and resistance of the hair.*



Argan oil

Eternal heir of the Berber culture.

Nourishes the hair fibre and enhances cellular renewal.



Camellia oil

*Living legend of the Sui dynasty.
Its properties give back the hair its own moisture and softness.*



Macadamia oil

Queen nut from the land of the Australian Aborigines.

Provides a silky texture and total shine.



INGREDIENTE NATURALE PENTRU BLONDURI SĂNĂTOASE



OLEIC ACID

Un derivat din uleiul de măsline, este o opțiune foarte sănătoasă pentru scalp. Bogat în Omega 9, funcționează ca un balsam cu un ridicat conținut nutritiv și lasă o senzație netedă de mătase. În plus, este un excelent agent de protecție pentru păr și scalp în timpul procesului de colorare.



APĂ FILTRATĂ DE PURITATE ÎNALTĂ

Sursa naturală de viață, această apă trece prin procese speciale de filtrare pentru a garanta eliminarea sărurilor, mineralelor și altor componente. Reproduce în mod natural hidratarea necesară pielii și părului, ajutându-l pentru a-și recupera echilibrul natural.



CEARĂ DE ALBINE În KINESSENCES Clor Developer

Ceara de albine formează un recipient perfect de miere naturală. Conține mineralele și nutrienții necesari pentru a proteja structura părului și a maximiza strălucirea. Proprietățile sale emoliente hrănesc și netezesc pielea scalpului, î



REZULTATE INCREDIBILE ÎN TOATE SERVICIILE

Linia de Blonduri KINESSENCES garantează blonduri făcute pe măsură, cu o libertate totală, toate acestea în timp ce îngrijește firul părului și crearea de blonduri sublime.

Cremele de înălbire KINESSENCES pentru blond și tonerele de înfrumusețare pentru parul blond oferă rezultate prin culori cu un aspect optim la fiecare sesiune de colorat:

- ◆ Deschidere până la 7 tonuri
- ◆ Neutralizează nuanțele
- ◆ Blond armonios și uniform
- ◆ Culori la modă și în trend
- ◆ Grijă pentru firul de păr
- ◆ Păr neted și radiant



PERFORMANȚĂ RIDICATĂ PENTRU PRODUSE

CREMA DECOLORANTĂ 500 GR

Încearcă libertatea de a crea blonduri luminoase și uniforme cu până la 7 tonuri de deschidere cu Crema decolorantă KINSENCES Blonde.

Formula delicată fără amoniac, îmbogățită cu ulei de Argan ce oferă parului tratament și hranire în timpul procesului de decolorare.

Textura sa cremoasă o face ușor de aplicat, mai ales în decolorarea de mana la liber și de asemenea o varietate de tehnici în decolorarea părului.





PRODUSE DE PERFORMANȚĂ RIDICATĂ

BLONDE BEAUTIFIER 60 ML

Tonere fără amoniac care oferă culoare părului blond sau decolorat și permit personalizarea blondurilor în nuanțe versatile și la modă.

Tehnologia sa OES +, bazată pe un amestec de 5 uleiuri antice (Argan, Macadamia, Kukui, Camelia și Grapeseed), împreună cu emolienți protectori și acid oleic, permite realizarea de tonuri de culori la modă și delicate, îmbogățirea luciului, îngrijirea firelor de păr cât și a scalpului.





PINK BLONDE

60 ML

Un Blond fin si delicios
pentru un aspect elegant.

01



PEACH BLONDE

60 ML

A soft and delicious pink, for
very sweet looks



02





SAND BLONDE

60 ML

An elegant shade, very warm
with a wild touch

03



LILAC BLONDE

60 ML

Culoarea momentului,
delicată dar cu caracter.



04





STEEL BLONDE

60 ML

O combinație perfectă între trend și estetic.

05



PROTOCOL DE APLICARE

CREMĂ DECOLORANTĂ

01 PREPARAREA CREMEI

Amestecați Crema Decolorantă KINESSENCES exclusiv cu KINESSENCES Developer de culoare 12, 24 sau 36 vol.

Într-o proporție de 1: 2 în funcție de rezultatul dorit:

DEVELOPER	REZULTAT / ACȚIUNEA DORITĂ
12 Vol. (3,6%)	Deschidere ușoară/ protecție a scalpului
24 Vol. (7,2%)	Extra deschidere (pentru tehnici ce folosesc protecție)
36 Vol. (10,8%)	Deschidere maximă (pentru tehnicile free-hand)

02 APLICAREA

Aplicați compoziția pe parul uscat și distribuiți în măsuri ample.

TECHNICAL APPLICATION ADVICE FOR THE BALAYAGE TECHNIQUE:

- Împărțiți părul în șapte secțiuni. Începeți cu partea inferioară prin trăsarea unor straturi subțiri și desenarea unui „V” foarte notabil în mijloc.
- Începeți în zona de mijloc și continuați ușor spre rădăcini. Cel mai important este să evitați contrastul de culoare dintre rădăcini și vârfuri, motiv pentru care trebuie să se amestece bine.

03 DECOLORAREA

Timpul de expunere va depinde de calitatea părului și de nivelul de deschidere dorită, care va varia între 20 și 50 de minute. Verificarea părului la fiecare 5-10 minute în timpul procesului de deshidere.

04 NUANȚAREA

Aplicați KINESSENCES Blond pentru a colora deschide sau a crea blonduri personalizate.*

*Consultați instrucțiunile de utilizare în pagina următoare.

05 TRATAMENT

După terminarea expunerii, clătiți bine cu apă caldă și spălați cu șampon cu pH acid, cum ar fi șamponul echilibrant.

În continuare va fi folosit cel mai adecvat tratament KINESSENCES conform tipului de păr.



APPLICATION PROTOCOL

BLONDE BEAUTIFIER

01 PREPARAREA

Amestecați KINESSENCES Color Butifier exclusiv cu KINESSENCES Color Developer 6 sau 12 vol. în proporție de 1: 1 în funcție de rezultatul dorit:

DEVELOPER	RESULTAT /EFECTUL DORIT
6 Vol. (1,8%)	Colorare fara a schimba nuanța inițială.
12 Vol. (3,6%)	Intensitate maximă culoare Deschiderea culorii cu 1 ton.

NOTĂ TEHNICĂ
PENTRU PREPARAREA AMESTECULUI:

O roporție de 1:2 de amestec poate fi folosita daca este dorit un efect mai deschis și mai puțin rezistent.



02 APLICAREA

Aplicați pe păr uscat. Distribuți în cantități generoase, de asemenea pe toată lungimea părului.

03 NUANȚAREA












































Timpul de expunere necesar este între 5 și 10 minute, în funcție de rezultatul dorit. Consultați Ghidul de culori pentru a vedea rezultatele în funcție de timpul de expunere și culoarea de bază.

04 TRATAMENTUL FINAL

După completarea timpului de expunere, limpeziți bine parul și spalați cu un șampon cu Ph acid precum Equilibrant Shampoo. Aplicați ulterior cel mai potrivit tratament Kinesence pentru păr în funcție de tipul acestuia.



REZULTATE PĂR DESCHIS

		01 PINK BLONDE	02 PEACH BLONDE	03 SAND BLONDE	04 LILAC BLONDE	05 STEEL BLONDE
BAZA A (nivel 12) 	EXPOSURE TIME					
	5 MIN.					
	15 MIN.					
	30 MIN.					
BAZA B (nivel 10) 	EXPOSURE TIME					
	5 MIN.					
	15 MIN.					
	30 MIN.					
BAZA C (nivel 9) 	EXPOSURE TIME					
	5 MIN.					
	15 MIN.					
	30 MIN.					

CEL MAI DORIT SERVICIU OFERIT DE UN SALON
BLONDURI ACCESIBILE ȘI USOR DE REALIZAT

KINESSENCES BLONDES CEREMONY





|
KIN

www.kincosmetics.com